

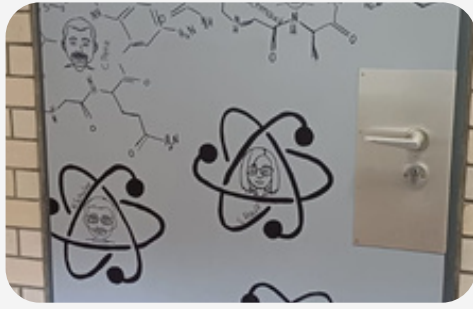


### **Wer sind wir?**

Die Schülerzeitungs-AG! Wir stellen unsere AG vor! Wir sind motivierte, engagierte Schüler, die Spaß am Schreiben haben. Wir präsentieren unseren ersten Newsletter und haben in Zukunft noch vor viele weitere Newsletter herauszubringen. Wir schreiben spannende Texte und sind auch bei Events aktiv. Wir machen Bilder und stellen Projekte vor. Wir treffen uns dienstags in der siebten Stunde unter der Leitung von Frau M. Schäfer. Wir freuen uns über jedes neue Mitglied!



# RÜCKBLICK UND AUSBLICK



Daten	Event	Artikel
21.08.24	Schuljahres Beginn	—
<b>26.08-30.08.24</b>	<b>Projektwoche "Unsere Schule wird bunt"</b>	<b>Seite 1-3</b>
30.08.24	Dodgeball Turnier Jg. 6	—
30.08.24	Präsentationsnachmittag	—
<b>02.09.24</b>	<b>Start der AGs</b>	<b>Seite 4</b>
<b>25.09.24</b>	<b>Ernte-Dunk-Fest Jg. 8-10</b>	<b>Seite 5</b>
04.10.24	Wandertag	—
14.10-26.10.24	Herbstferien	—
15.11.24	Vorlesetag	—
29.11.24	Tag der offenen Tür	—
06.12.24	Vorlesewettbewerb	—
23.12-06.01.24	Weihnachtsferien	—
<b>Extras</b>	<b>Interview mit der Schulleiterin</b>	<b>Seite 6</b>
	<b>Rezept</b>	<b>Seite 7</b>

# PROJEKTWOCHE & PRÄSENTATIONSNACHMITTAG

VON MATILDA

Die Projektwoche, die dieses Jahr vom 26.08 bis 30.08 stattfand, kann man als Fortschritt und Verbesserung unseres Gymnasiums bezeichnen.

Die Schüler konnten aus verschiedenen Projekten wählen, welche sie am meisten interessierten. Das alles unter dem Motto "Unsere Schule wird bunt!"

Zusammen mit den jeweiligen Lehrern, bekamen sie für 5 Tage die Chance ihre kreativen Ideen umzusetzen und bei der Verschönerung unserer Schule zu helfen.

Am letzten Tag wurden alle Projekte vorgestellt, und von Eltern, oder anderen Angehörigen besucht.

Die meisten Projekte sind jetzt immernoch sehr present für uns Schüler.

## Die Projekte

Eines der vielen angebotenen Projekte war die Acrylmalerei, geleitet von Frau Doege und Herrn Surkamp.

Auf großen und kleinen Leinwänden haben die Schüler verschiedene Gemälde zustande gebracht, die ihre Interessen und Inspirationen widerspiegeln.

Während der Woche konnte man immer mal wieder einen Blick auf die Zwischenstände wafen oder beim Malen zuschauen.

Es ist sehr interessant, zu sehen, was gemalt worden ist und wie unterschiedlich die Umsetzung dieses Projektes war.


Ein paar von den Werken, hängen in der Schule verteilt.



Ein weiteres Projekt, das einem in der Schule jetzt eigentlich jeden Tag begegnet, war das Projekt "Blühende Decken und Wände", welches drei Mal unterteilt worden ist, demnach haben sich sechs Lehrer mit Schülern darum gekümmert.

Die erste Gruppe übernahmen die Kunstlehrer Frau Peters und Herr Sobottka, die zweite Frau Blanke und Frau Schollas und die Dritte, Frau A. Schäfer zusammen mit Frau Varenhold.

In dem Projekt wurden vereinzelte Deckenplatten und ausgewählte Wände hauptsächlich mit blumigen Motiven bemalt. Auch hier konnten die Schüler kreativ werden und sich etwas schönes ausdenken, um die Flure attraktiver und lebhafter zu machen.



Ein sehr kreatives, konzentrationsförderndes Projekt mit einer langen und kulturellen Geschichte war das Projekt "Die Kunst des Origami" geleitet von Herrn Paffrath. Zwei Wochen lang konnten die Schüler mithilfe von Videos oder Büchern verschiedenste Dinge aus Origami falten.

Am Beliebtesten waren Blumen oder Schmetterlinge, jedoch kamen auch ganz viele andere Ideen dazu, wie ein Spider-Man aus ganz vielen kleinen Dreiecken oder sogar eine Art Puppenhaus.

Letztendlich konnte man sich allein oder in kleineren Gruppen ein Projekt aussuchen und daran arbeiten.

Mit den hergestellten Werken wurden auch andere Projekte unterstützt, wie zum Beispiel die Verschönerung der Turmbibliothek.



Einige Projekte beschäftigten sich mit der Verschönerung unseres Schulhofs.

Auf dem Boden findet man sportliche Malereien, einen Parkour und eine Weitsprungleiste für die Pause, Außerdem wurde das aufgemalte Basketballfeld erneuert. Unterstützt wurde das Projekt durch Herrn Wels.



Auch die Projekte "Bunte Steine-Bunte Welt" von Frau Grehn und Frau M. Schäfer, die Strick- und Häkelgraffiti unter Frau Merses Leitung und das Bemalen der großen Steine auf dem Schulhof mit Frau Eifert sind sehr bedeutend für uns.

All diese Projekte haben dazu beigetragen, unseren Schulhof schöner, bunter und lebhafter zu gestalten. So konnte ein eintönigen Ort zu einem kunstvollen werden.

Die Schüler haben mit ihrer Kreativität geholfen und bekamen die Möglichkeit ihre Ideen mit einzubringen, die sie vielleicht auch schon länger hatten.



Natürlich gab es auch Projekte, die für die Verschönerung in unserer Schule zuständig waren. Dazu gehört auch die Verschönerung der Turmbibliothek, um die sich Frau Zeller und Frau Corbach zusammen mit den Schülern gekümmert haben.

Dort könnt ihr euch Bücher ausleihen, Spiele spielen, Puzzeln oder Schach spielen und natürlich auch euer eigenes Buch lesen.

Die Toiletten im C-Trakt wurden ebenfalls durch Malerei aufgewertet, so bekamen alle Toiletten auf den 3 Stockwerken ihr eigenes Thema. Das Projekt wurde geleitet von Herrn Benden und Herrn Braun.



Die Projektwoche war wirklich eine Bereicherung für unsere Schule und wir können als Schüler sehr dankbar sein, dass uns die Chance gegeben wurde, etwas von unserer eigenen Kreativität und unseren Ideen mit ein zu bringen. Wir sind auch dankbar für die Lehrer, die uns dabei unterstützt haben.

---

# START DER AGS

## UNSERE AGS IM ÜBERBLICK

### VON ANNA-MARIE UND SOPHIA

---

In dieser ersten Ausgabe stellen wir euch vier spannende Arbeitsgemeinschaften vor, die euch die Möglichkeit bieten, neue Interessen zu entdecken und euch in verschiedenen Bereichen weiterzuentwickeln. Ob sportlich, kreativ oder technisch ist für jede Leidenschaft etwas dabei. In der nächsten Ausgabe werden wir noch viele weitere AGs vorstellen, die euch weitere Optionen bieten!

#### **Chor**

- Wie viele Mitglieder? 30+
- AG Lehrer? Herr Braun
- Was wird gemacht? Es werden verschiedene Lieder von Pop bis Klassisch eingeübt und bei Gottesdiensten, Sommer- und Winterkonzerten aufgeführt
- Wann sind die AG Zeiten? Mittwoch und Donnerstag im Wechsel 7. und 8. Stunde
- Wo? Musikraum BE-1



#### **Band**

- Wie viele Mitglieder? 7
- AG Lehrer? Herr Stahlheber
- Was wird gemacht? Pop und Rock Lieder eingeübt und bei Sommer- und Winterkonzerten aufgeführt
- Wann sind die AG Zeiten? Montag 14.15-15 Uhr
- Wo? Musikraum BE-1

#### **Textil AG**

- Wie viele Mitglieder? 5
- AG Lehrerin? Frau Vahrenholt
- Was wird gemacht? Es wird gebastelt, genäht und gequatscht
- Was sind die AG Zeiten? Montag von 14:00-15:40 Uhr
- Wo? Turm Bibliothek



#### **Pralinen-AG**

- Wie viele Mitglieder? Variiert
- AG Lehrerin? Frau Zeppenfeld
- Was wird gemacht? Es werden Pralinen hergestellt
- Was sind die AG Zeiten? Jeden zweiten Dienstag von 13:30-16:30 Uhr
- Wo? Küche

---


# ERNTE-DUNK-FEST JG. 8-10

## SPANNUNG, TEAMGEIST UND LAUTE JUBELRUFE

VON MALIN

---

Am Mittwoch den 25.9. fand in der Sporthalle des Comenius-Gymnasiums am Südring 150 das Ernte-Dunk-Fest, ein Basketballturnier für die Jahrgänge 8, 9 und 10 statt.



Aufregung liegt in der Luft- Jede Klasse hofft, dass sie heute den ersten Platz in ihrer Jahrgangsstufe belegen wird.

Die a und b Klassen werden in die Halle gerufen. Jeweils ein Fünfer-Team stellt sich auf dem Feld seiner Stufe auf. Dann folgt der Anpfiff. Die Teams spielen fünf Minuten lang, dann wird gewechselt. Nach 30 Minuten ist die Partie vorbei. Als nächstes spielen die a gegen die c Klassen. Die b Klassen haben Pause. Auf der Tribüne ist mittlerweile ein wenig Ruhe eingekehrt. Auf Nachfrage antwortet eine Schülerin, sie fände es hier spannend. Auch anderen gefällt es laut eigener Aussage gut. Die einzige von Schülern und Lehrern geäußerte Kritik bezieht sich auf die Lautstärke, doch das ist in einer Halle mit über 270 Schülerinnen und Schülern wohl kaum verwunderlich.

Nach weiteren 30 Minuten spielen die b und c Klassen gegeneinander und die a Klassen haben Pause. Jetzt wiederholt sich das ganze: a gegen b, a gegen c, b gegen c.

Nach dem letzten Abpfiff gibt es die Siegerehrung. Die ersten Plätze belegen die 8a, die 9b und die 10a. Die zweiten Plätze holten die 8b, die 9a und die 10b. Herr Scheumann, stellvertretender Schulleiter und Mittelstufenkoordinator, erklärt, dass das Turnier dieses Jahr zum achten Mal stattfindet. Es wurde vor zehn Jahren gegründet, ist aber während der Coronazeit dreimal ausgefallen. Auf die Frage, was seine Aufgaben hier sind, antwortet er: „Ich passe auf, das alles klappt“ Zur Organisation meint er, dass der Tag des Turniers selbst zwar anstrengend, die Planung jedoch inzwischen Routine sei und nur zwei bis drei Stunden in Anspruch nehme. Am Ende des Tages sind sich jedenfalls alle einig: Das Turnier war ein voller Erfolg.

---

# INTERVIEW MIT DER SCHULLEITERIN UNSERE NEUE SCHULLEITERIN IM PORTRAIT

---

VON EMMA

---

## WAS HAT SIE MOTIVIERT SCHULLEITERIN ZU WERDEN?

Für unsere Schulleiterin Frau Dr. Benthaus, war es vor allem die Möglichkeit, die Schule mitgestalten zu können. Sie liebt es, Verantwortung zu übernehmen und hat ein besonderes Talent für Organisation. Besonders wichtig ist ihr dennoch die Zusammenarbeit mit Kindern und Eltern – hier geht sie richtig auf.

## EIN BLICK IN IHRE BERUFLICHE LAUFBAHN

Unsere Schulleiterin bringt viel Erfahrung mit sich. Sie war bereits 20 Jahre am Willy-Brandt-Gymnasium in Oer-Erkenschwick aktiv. Sie begann als Referendarin im Städtischen Gymnasium in Kamen.

## DIE LEHRERIN HINTER DER SCHULLEITERIN

Hinter all den organisatorischen Aufgaben unterrichtet sie mit Freude die Fächer Deutsch und Musik. Sie liebt es, mit Klassen Musik zu machen und erfährt sich besonders daran, in die Geschichte der Musik einzutauchen. Sie ist ebenfalls fasziniert von der Literatur und freut sich auch, die Schüler und Schülerinnen dafür zu begeistern.

## WAS MACHT DIE ARBEIT ALS SCHULLEITUNG BESONDERS?

„Kein Tag ist wie der andere“, sagt sie. Genau das liebt sie an ihrem Job: Abwechslung, Spannung und die Zusammenarbeit mit Menschen machen den Alltag als Schulleiterin besonders wundervoll.



(c) Fotografie von Ilona Voss

## EIN RÜCKBLICK UND EIN BLICK NACH VORNE

Frau Dr. Benthaus arbeitet seit bereits 1,5 Jahren an unserer Schule und freut sich, ihre Begeisterung mit uns zu teilen. Besonders begeistert war sie von den Ergebnissen der Projektwoche und beschreibt unsere Schule mit den Worten: „Es ist zwar ein altes Gebäude, jedoch mit einem jungen Geist!“ Sie ist stolz, Teil der Comenius-Familie zu sein, und freut sich über positive Entwicklungen wie den Rückgang von Vandalismus, etwa an den Toiletten. Wir hoffen, dass sie noch lange Teil der Comenius-Familie bleibt und ihre eigenen Ideen und Perspektiven beiträgt.



---

# REZEPT

## WEIHNACHTSPUNSCH (0%)

VON SOPHIA

---



### ZUTATEN FÜR CIRCA 6 TASSEN:

1L Apfelsaft  
1 Stück Ingwer in Scheiben  
6 Zimtstangen  
8 Gewürznelken  
2 Sternanis  
2 Bio-Orangen oder 250 ml Orangensaft

### ZUBEREITUNG:

Alles in einem Topf erhitzen und ziehen lassen nach ca. 10 Minuten den Ingwer rausnehmen (der Rest kann drinbleiben). Nach 20-30 Minuten mit einer Kelle vorsichtig in die Tassen schöpfen und genießen.

Tipp:

In Weihnachtstassen trinken!



DAS TEAM WÜNSCHT FROHE WEIHNACHTEN



---

### Impressum

Bilder: Schülerzeitungs-AG des Comenius-Gymnasiums Datteln  
Texte: Schülerzeitungs-AG des Comenius-Gymnasiums Datteln  
Comenius-Gymnasium, Südring 150, 45711 Datteln  
02363 37470